

Hier finden Sie eine Aktivierungseinheit namens
Oktoberfest in 2 Bilder - 1 Wort

Bis Dann

Jacqueline Dethloff

Bloggerin von

<https://aktivierungen.blogspot.com> (Hauptblog mit
vielen Aktivierungsideen)

<https://beschaeftigungsarten.blogspot.com> (Ein
Glossar rund um Beschäftigungsarten und
Fachliteratur)

Diese Ausarbeitungen gehört zum Blog (für
Seniorenarbeit) aktivierungen.blogspot.com, welcher
durch [Steady Mitgliedschaften](#) finanziert wird. Danke
der Finanziellen Unterstützung hat der Blog immer
wieder neue Aktivierungsideen für seine Mitglieder.

Wichtig eine erste Übersicht auf das Material findet
man in den Posts über Steady:

<https://steadyhq.com/de/aktivierungen/posts>

Oktoberfest in 2 Bilder - 1 Wort

Information zur Umsetzung:

Bei diesem Rätsel geht es darum, dass die Teilnehmer das jeweilige Bild in ein Wort übersetzen und dann die beiden Wörter zu einem Doppelwort (manchmal auch ein Spruch) zusammen setzen.

Information: Es sind auf jedem Arbeitsblatt nur 3 Rätselbild, weil meine Bewohner die Ausarbeitungen, wo mehr Bilder drauf waren, als zu klein empfanden und die bemängelten.

Eckdaten zur Aktivierung:

Passt: Als Bestandteil von einer Themenstunde z. B. Themenrunde Oktoberfest oder Gedächtnisrunde

Inhalt: 9 Arbeitsblatt Vorlagen (+Lösungen)

Dauer: 5 Minuten - je Arbeitsblatt mit gemeinsames Auflösen

Schwierigkeit: Leicht bis Mittel

Link Hinweise zu weiteren Aktivierungen dieser Art:

Rubrik: [Rätsel 2 Bilder 1 Wort](#),

Thema: [Oktoberfest](#),

Oktoberfest in 2 Bilder - 1 Wort

Die Aufgabe: Hier geht es darum, das Wort hinter den Abbildungen zu erkennen.



Wie heißt das Wort? - _____



Wie heißt das Wort? - _____




Wie heißt das Wort? - _____

Oktoberfest in 2 Bilder - 1 Wort

Die Aufgabe: Hier geht es darum, das Wort hinter den Abbildungen zu erkennen.



Wie heißt das Wort? - _____



Wie heißt das Wort? - _____



Wie heißt das Wort? - _____

Oktoberfest in 2 Bilder - 1 Wort


Die Aufgabe: Hier geht es darum, das Wort hinter den Abbildungen zu erkennen.



Wie heißt das Wort? - _____



Wie heißt das Wort? - _____



Wie heißt das Wort? - _____

Oktoberfest in 2 Bilder - 1 Wort

Die Aufgabe: Hier geht es darum, das Wort hinter den Abbildungen zu erkennen.



Wie heißt das Wort? - _____




Wie heißt das Wort? - _____



Wie heißt das Wort? - _____

Oktoberfest in 2 Bilder - 1 Wort


Die Aufgabe: Hier geht es darum, das Wort hinter den Abbildungen zu erkennen.



Wie heißt das Wort? - _____




Wie heißt das Wort? - _____



Wie heißt das Wort? - _____

Oktoberfest in 2 Bilder - 1 Wort


Die Aufgabe: Hier geht es darum, das Wort hinter den Abbildungen zu erkennen.



Wie heißt das Wort? - _____



Wie heißt das Wort? - _____



Wie heißt das Wort? - _____

Oktoberfest in 2 Bilder - 1 Wort



Die Aufgabe: Hier geht es darum, das Wort hinter den Abbildungen zu erkennen.



Wie heißt das Wort? - _____



Wie heißt das Wort? - _____




Wie heißt das Wort? - _____

Oktoberfest in 2 Bilder - 1 Wort

Die Aufgabe: Hier geht es darum, das Wort hinter den Abbildungen zu erkennen.



Wie heißt das Wort? - _____



Wie heißt der Spruch? - _____



Wie heißt das Wort? - _____

Oktoberfest in 2 Bilder - 1 Wort

Die Aufgabe: Hier geht es darum, das Wort hinter den Abbildungen zu erkennen.



Wie heißt das Wort? - _____



Wie heißt das Wort? - _____





Wie heißt das Wort? - _____



Wie heißt das Wort? - _____

Lösungen hinter den Abbildungen

		Besucher- magnet			Bierzelt
		Bierkrug			Bierbank
		Blas- musik			Dampf- nudel
		Spinat- knödel			Flohzi- rkus
		Geisterba- hn			Kaiser- schmarrn
		Käferzelt			Lebkuc- henherz
		Riesen- rad			Rostbrat- würstl
		Steckerl- fisch			Teufels- rad

		Weinzelt			Weißbier
		Wiesn- brotzeit			Wiesnflirt
		Wildstube			Zapfen- streich
		Holz vor der Hütten			Dirndl- schürze
		Kraut-sp ätzle			Zucker- watte
		Filzhut			Schoko- früchte